



COMUNE DI MONSUMMANO TERME

PROGRAMMA D'INTERVENTO PER L'ELIMINAZIONE DELLE BARRIERE ARCHITETTONICHE E URBANISTICHE

Denominazione:	Scuola dell'obbligo - "Martini" (Elementari o Medie inf.)	Zona:	A
Località:	Monsummano	Codice identificativo:	09
Via/Piazza:	Viale Vincenzo Martini n. 61	Rif. Catasto: f.	7 p. 110 s.
Funzione principale:	Amministrazione	Vincoli sull'immobile:	1089/39 x legge
Proprietà:	Comunale	Gestione	Pubblica
Frequenza:	Alta		
Categoria	Attrezzature scolastiche		

Giudizio sintetico

PERSONE SU SEDIA A RUOTA

Accessibile con accompagnatore

PERSONE CIECHE

Accessibile in autonomia

PERSONE SORDE

Accessibile in autonomia

Vista dell'edificio



Inquadramento territoriale



A1 – Spazio esterno accesso principale

	Attributo	Quantità
1) Collegamento in prossimità con mezzi pubblici e distanza m:	No	
Descrizione percorso parcheggio-accesso edificio:		
2) Da parcheggio handy > percorso di circa 51 mt fino all'ingresso a raso > scalini per ingresso principale		
3) Posti auto totali:	su strada	
4) Presenza di posti riservati e numero	Si	1
5) Segnalazione del parcheggio riservato	Solo su palo	
	Larghezza	200
6) Dimensioni del parcheggio riservato in cm	Lunghezza	475
	Fascia	
7) Collegamento parcheggio-percorso	Scalino	6
8) Tipologia del percorso:	Su marciapiede	
9) Larghezza del percorso in cm	> 150 cm	294
Pavimentazione:		
10) Qualità Pavimentazione	Antisdrucchiolevole	
Tipologia Pavimentazione	-	
11) Dislivelli e altezza in cm	≤ 2,5cm	
12) Pendenze in %:	No	-%
13) Ostacoli:	No	
Tipologia ostacoli:		
14)		
15) Presenza di rampe lungo il percorso e codice riferimento	No	-
16) Presenza di scale lungo il percorso e codice riferimento	No	-

Note

Simbolo parcheggio handy scolorito.

Sul percorso del marciapiede è presente una guida tattile con cambio di materiale.

Manca spazio di manovra e scalino di 6cm

COSTO SOMMARIO INTERVENTI

Riverniciatura della segnaletica orizzontale del parcheggio. Raccordo del parcheggio al percorso con rampa	€ 430,00
---	----------

B1 – Accesso principale

	Attributo	Quantità
1) La zona antistante/retrostante la porta d'accesso è complanare e con una profondità \geq a 150 cm	No	
2) La larghezza utile di passaggio (LUP) della porta d'accesso è almeno uguale o superiore a 90 cm?	No	87
3) Larghezza utile di passaggio doppia anta	Si	-
4) Dislivello di ingresso in cm:	Si	65
	Gradini n.	4
	Scala n.	-
	Rampetta Largh. cm	-
	Rampetta pend. %	-
5) Superamento del dislivello:	Ascensore	No
	Servoscala	No
	Elevatore	No
	Rampa (indicare rif.)	-
6) La finitura della pavimentazione in corrispondenza dell'accesso è degradata, sconnessa o sdruciolevole?	No	
	Anta unica	No
	Anta doppia	Si
	Apertura esterna	No
7) Caratteristiche porte d'ingresso:	Apertura interna	Si
	Apertura automatica	No
	Bussola	No
	Girevole	No
8) Vi sono campanello e/o citofono e altezza da terra in cm	Si	208
9) É presente un corrimano e altezza da terra in cm	No	

Note

Accesso principale non accessibile, usare accesso secondario da adeguare

COSTO SOMMARIO INTERVENTI

Realizzazione di un sistema di chiamata (campanello e/o citofono) in luogo e altezza accessibile	€ 600,00
--	----------

A2 – Spazio esterno accesso secondario

	Attributo	Quantità
1) Collegamento in prossimità con mezzi pubblici e distanza m:	No	
Descrizione percorso parcheggio-accesso edificio:		
2) Da parcheggio handy > percorso di circa 44 mt fino al cancello carrabile senza cartello di passo carrabile > pavimentazione sconnessa > rampe > ingresso protetto da pensilina		
3) Posti auto totali:	su strada	
4) Presenza di posti riservati e numero	Si	1
5) Segnalazione del parcheggio riservato	Solo su palo	
	Larghezza	200
6) Dimensioni del parcheggio riservato in cm	Lunghezza	475
	Fascia	
7) Collegamento parcheggio-percorso		-
8) Tipologia del percorso:	Resede interna	
9) Larghezza del percorso in cm	90 cm < L ≤ 150cm	143
Pavimentazione:		
10) Qualità Pavimentazione	Sconnessa	
Tipologia Pavimentazione	Pietre	
11) Dislivelli e altezza in cm	> 2,5 cm raccordati	83
12) Pendenze in %:	Si	-%
13) Ostacoli:		
Tipologia ostacoli:		
14)		
15) Presenza di rampe lungo il percorso e codice riferimento	Si	-
16) Presenza di scale lungo il percorso e codice riferimento	Si	Scalini

Note

Per accedere sono presenti due rampe lunghe 450 e 524 oppure 5 scalini

COSTO SOMMARIO INTERVENTI

Sistemazione dello spazio esterno in pietre sconnesse, con demolizione e ricostruzione della pavimentazione per renderla sicura e percorribile	€ 4.480,00
--	------------

C1 – Accesso secondario

	Attributo	Quantità
1) La zona antistante/retrostante la porta d'accesso è complanare e con una profondità \geq a 150 cm	Si	
2) La larghezza utile di passaggio (LUP) della porta d'accesso è almeno uguale o superiore a 90 cm?	Si	97
3) Larghezza utile di passaggio doppia anta	Si	
4) Dislivello di ingresso in cm:	Si	83
	Gradini n.	-
	Scala n.	-
	Rampetta Largh. cm	-
	Rampetta pend. %	-
5) Superamento del dislivello:	Ascensore	No
	Servoscala	No
	Elevatore	No
	Rampa (indicare rif.)	H1
6) La finitura della pavimentazione in corrispondenza dell'accesso è degradata, sconnessa o sdruciolevole?		
	Anta unica	No
	Anta doppia	Si
	Apertura esterna	Si
7) Caratteristiche porte d'ingresso:	Apertura interna	No
	Apertura automatica	No
	Bussola	No
	Girevole	No
8) Vi sono campanello e/o citofono e altezza da terra in cm	Si	127
9) É presente un corrimano e altezza da terra in cm		

Note

Accesso protetto da pensilina

COSTO SOMMARIO INTERVENTI

Nessun intervento

€ 0,00

D1 – Funzione interna Aule PT

		Attributo	Quantità
1)	Localizzazione della funzione, piano:	Piano terra	
2)	Larghezza utile di passaggio porte interne LUP (80cm) in cm		80
3)	Altezza maniglie porte (85-95 cm) in cm		106
4)	Altezza maniglie finestre (100-130 cm) in cm		142
5)	Altezza parapetti (100 cm) in cm		100
6)	Larghezza minima percorsi interni (100 cm) in cm		100
7)	Lunghezza massima percorsi interni (>10 mt occorre spazio manovra) in cm		-
8)	Dislivelli interni, altezza in cm	No	-
	Gradino	No	
	Scala	Si	G1
	Servoscala	No	
9)	Collegamenti interni e riferimenti:	Ascensore	-
		Rampa	-
		Elevatore Verticale	No
10)	È presente bancone/biglietteria e altezza minima da terra (almeno una parte deve avere altezza ≤ 90 cm).	No	-
	Percorsi tattili	No	
11)	Tipologia percorsi tattili	-	
	Spazi di attesa	No	
12)	Tipologia spazi di attesa	-	
13)	È presente un corrimano (se Si indicare l'altezza)	No	-
14)	Codice riferimento bagni se presenti	-	

Note

COSTO SOMMARIO INTERVENTI

Nessun intervento

€ 0,00

D1 – Funzione interna Aule P1

		Attributo	Quantità
1)	Localizzazione della funzione, piano:	Piano primo	
2)	Larghezza utile di passaggio porte interne LUP (80cm) in cm		doppia anta
3)	Altezza maniglie porte (85-95 cm) in cm		104
4)	Altezza maniglie finestre (100-130 cm) in cm		138
5)	Altezza parapetti (100 cm) in cm		96
6)	Larghezza minima percorsi interni (100 cm) in cm		ok
7)	Lunghezza massima percorsi interni (>10 mt occorre spazio manovra) in cm		ok
8)	Dislivelli interni, altezza in cm	≤ 2,5cm	-
	Gradino	No	
	Scala	Si	G1
	Servoscala	No	
9)	Collegamenti interni e riferimenti:		
	Ascensore	No	-
	Rampa	No	-
	Elevatore Verticale	No	
10)	È presente bancone/biglietteria e altezza minima da terra (almeno una parte deve avere altezza ≤ 90 cm).	No	-
	Percorsi tattili	No	
11)	Tipologia percorsi tattili	-	
	Spazi di attesa	No	
12)	Tipologia spazi di attesa	Corridoio	
13)	È presente un corrimano (se Si indicare l'altezza)	No	-
14)	Codice riferimento bagni se presenti	-	

Note

COSTO SOMMARIO INTERVENTI

Nessun intervento

€ 0,00

E1 – Collegamenti verticali

	Attributo	Quantità
1) É presente un sistema di sollevamento per il raggiungimento dei livelli costituenti l'edificio che rispetta le normative vigenti sull'accessibilità?	No	
2) Se non è presente un sistema di sollevamento a norma, indicare, tipologia sollevamenti necessario	Ascensore	
3) L'eventuale cabina ascensore esistente ha dimensioni minime 140 cm profondità x 110 cm larghezza		
4) la porta dell'eventuale ascensore ha dimensioni di 80 cm ed è posta sul lato corto		
5) E' necessario dotare il corpo scala di un corrimano posto ad altezza compresa tra 90 centimetri e 1 metro e realizzato con materiale resistente e non tagliente; se le rampe di scale sono di larghezza superiore a 1,80 metri, il corrimano è installato su entrambi i lati. In corrispondenza delle interruzioni del corrimano, questo è prolungato di 30 centimetri oltre il primo e l'ultimo gradino. Il corrimano su parapetto o parete piena è distante da essi almeno 4 centimetri.	Si	
6) E' opportuno prevedere, un secondo corrimano ad altezza di 75 cm per i bambini (in caso di utenza prevalente di bambini).	Si	
7) Il corrimano su parapetto o parete piena è distante da essi almeno 4 centimetri.	Si	
8) La luce netta delle porte interne è almeno uguale o superiore a 80 cm, indicare dim.	Si	

Note

COSTO SOMMARIO INTERVENTI

Realizzazione di piattaforma elevatrice o ascensore	€ 20.000,00
---	-------------

F1 – Ascensore NON Presente

	Attributo	Quantità
1) Localizzazione ingresso principale-ascensore privo di ostacoli:		
2) Spazio di manovra esterno (140x140cm) in cm	Larghezza	-
	Profondità	-
3) Dimensioni cabina (80x120cm) in cm:	Larghezza (80 cm)	-
	Profondità (120 cm)	-
	Porta (75 cm)	-
4) Presenza di corrimano		
5) Porta con apertura automatica:		
6) Altezza bottoniera: (80-120cm) in cm		
7) Distanza bottoniera dalla porta (35cm) in cm		
8) Segnaletica per non vedenti (Braille-sonora)		

Note

COSTO SOMMARIO INTERVENTI

Non Presente	€ 0,00
--------------	--------

G1 – Scale

	Attributo	Quantità
1) Larghezza rampe scala minima (120cm) in cm		120
2) Con larghezza >180 cm presenza di corrimano su entrambi i lati	No	-
	N. per rampa (10/13)	14
3) Gradini con rapporto alzata/pedata (62/64)	Alzata in cm	17
	Pedata in cm	33
4) Gradini con disegno a spigoli arrotondati	Si	
5) Gradini con pedata antisdrucchiolo	Si	
6) Presenza di segnaletica inizio/fine rampa (dist. 30 cm) in cm	No	-
Presenza di parapetto	Si	
7) Altezza parapetto (h 100 cm) in cm		110
Sfera parapetto (10 cm) in cm		13
Presenza di corrimano	Si	
8) Corrimano singolo (90-100 cm) o doppio (75 cm) e altezza in cm	Singolo	110
9) Presenza di illuminazione artificiale comando al buio	Si	
10) Presenza di illuminazione abbagliante	Si	

Note

Illuminazione abbagliante in cima alla scala.
 Spostare la ringhiera a 110 cm

COSTO SOMMARIO INTERVENTI

Adeguamento parapetto e illuminazione	€ 640,00
---------------------------------------	----------

G2 – Scale

	Attributo	Quantità
1) Larghezza rampe scala minima (120cm) in cm		123
2) Con larghezza >180 cm presenza di corrimano su entrambi i lati		-
	N. per rampa (10/13)	
3) Gradini con rapporto alzata/pedata (62/64)	Alzata in cm	14
	Pedata in cm	33
4) Gradini con disegno a spigoli arrotondati	Si	
5) Gradini con pedata antisdrucchiolo	No	
6) Presenza di segnaletica inizio/fine rampa (dist. 30 cm) in cm	No	-
Presenza di parapetto	Si	
7) Altezza parapetto (h 100 cm) in cm		103
Sfera parapetto (10 cm) in cm		
Presenza di corrimano	Si	
8) Corrimano singolo (90-100 cm) o doppio (75 cm) e altezza in cm	Singolo	110
9) Presenza di illuminazione artificiale comando al buio	Si	
10) Presenza di illuminazione abbagliante	No	

Note

Illuminazione abbagliante in cima alla scala.

COSTO SOMMARIO INTERVENTI

Adeguamento illuminazione	€ 240,00
---------------------------	----------

H1 – Rampa

	Attributo	Quantità
1) Dislivello rampa (max 320cm) in cm		83
2) Numero di tratti		2
3) Dimensioni rampa (Largh. 90 1P – 150 2P)	Larghezza in cm	143
	Lunghezza tot in cm	974
	Pendenza %	8,52%
4) Presenza di corrimano e relativa altezza (h. 90-100cm) in cm	Si	
5) Presenza cordolo laterale (h. 10cm) in cm	No	
6) Presenza di ripiano orizzontale (150x150 – 140x170) in cm	Si	

Note

COSTO SOMMARIO INTERVENTI

Sistemazione corrimano con inserimento di cordolo laterale alto 10 cm	€ 360,00
---	----------

11 – Servizi igienico

	Attributo	Quantità
1) Localizzazione, piano:	Piano terra	
1) Percorso di accesso al servizio igienico privo di ostacoli:	Si	
2) Il servizio igienico ha caratteristiche dimensionali adeguate alla normativa? (100 cm per l'accostamento laterale al wc, 80 cm davanti al lavabo e porta con luce netta di 80 cm)	Si	
Presenza lavabo	Si, sospeso	
3) Altezza Lavabo (h 80 cm) in cm		80
Spazio fronte lavabo		85
4) Presenza di rubinetti a leva clinica o fotocellula	No	
Presenza WC	Si	
Distanza laterale (min. 40 cm)		45
Accostamento (min. 100 cm)		ok
5) Spazio fronte WC (75-80 cm)		ok
Altezza WC (45-50 cm)		52
Presenza di doccetta	Si	
Presenza bidet	No	
Distanza laterale (min. 40 cm)		-
6) Accostamento (min. 100 cm)		-
Spazio fronte bidet (75-80 cm)		-
Altezza bidet (45-50 cm)		-
7) Caratteristiche dei corrimano (h.80cm) (accostamento >40cm)	Altezza	80
	Accostamento	45
8) Presenza di campanello d'allarme	No	
9) Presenza luce di emergenza	Si	
10) Altezza interruttori in cm		-
11) Presenza di attrezzatura per bambini (fasciatoio, panchetto, mensola)	No	
12) Esistono docce accessibili fornite di seggiolino e erogatore a telefono (palestre/scuole obbligatorie)	No	
	Sostituzione WC	No
	Spostamento WC	No
	Sostituzione Lavabo	No
	Spostamento lavabo	No
	Rialzo WC	No
	Porta	No
	Doccia	No
	Doccetta	No
	Maniglione	Si
	Specchio	Si
13) Adeguamenti necessari		

Comune di Monsummano Terme
Programma d'intervento per l'eliminazione delle barriere architettoniche e urbanistiche

Campanello	Si
Luce emergenza	No

Note

Adeguare maniglione di uscita

COSTO SOMMARIO INTERVENTI

Adeguamento maniglione, specchio e campanello	€ 600,00
---	----------

I2 – Servizi igienico

	Attributo	Quantità
1) Localizzazione, piano:	Piano primo	
1) Percorso di accesso al servizio igienico privo di ostacoli:		
2) Il servizio igienico ha caratteristiche dimensionali adeguate alla normativa? (100 cm per l'accostamento laterale al wc, 80 cm davanti al lavabo e porta con luce netta di 80 cm)	Si	
Presenza lavabo	Si, sospeso	
3) Altezza Lavabo (h 80 cm) in cm		83
Spazio fronte lavabo		60
4) Presenza di rubinetti a leva clinica o fotocellula	No	
Presenza WC	Si	
Distanza laterale (min. 40 cm)		46
Accostamento (min. 100 cm)		140
5) Spazio fronte WC (75-80 cm)		60
Altezza WC (45-50 cm)		40
Presenza di doccetta	No	
Presenza bidet	No	
Distanza laterale (min. 40 cm)		-
6) Accostamento (min. 100 cm)		-
Spazio fronte bidet (75-80 cm)		-
Altezza bidet (45-50 cm)		-
7) Caratteristiche dei corrimano (h.80cm) (accostamento >40cm)	Altezza	80
	Accostamento	40
8) Presenza di campanello d'allarme	No	
9) Presenza luce di emergenza	Si	
10) Altezza interruttori in cm		150
11) Presenza di attrezzatura per bambini (fasciatoio, panchetto, mensola)	No	
12) Esistono docce accessibili fornite di seggiolino e erogatore a telefono (palestre/scuole obbligatorie)	No	
	Sostituzione WC	No
	Spostamento WC	No
	Sostituzione Lavabo	No
	Spostamento lavabo	Si
	Rialzo WC	No
	Porta	No
13) Adeguamenti necessari	Doccia	No
	Doccetta	No
	Maniglione	Si
	Specchio	No

Comune di Monsummano Terme
Programma d'intervento per l'eliminazione delle barriere architettoniche e urbanistiche

Campanello

Si

Luce emergenza

No

Note

Manca disimpegno adeguato.

Adeguare maniglione di uscita

COSTO SOMMARIO INTERVENTI

Adeguamento bagno

€ 900,00

Riepilogo costi sommari interventi

A1	Riverniciatura della segnaletica orizzontale del parcheggio. Raccordo del parcheggio al percorso con rampa	€ 430,00
B1	Realizzazione di un sistema di chiamata (campanello e/o citofono) in luogo e altezza accessibile	€ 600,00
A2	Sistemazione dello spazio esterno in pietre sconnesse, con demolizione e ricostruzione della pavimentazione per renderla sicura e percorribile	€ 4.480,00
C1	Nessun intervento	€ 0,00
D1	Nessun intervento	€ 0,00
D2	Nessun intervento	€ 0,00
E1	Realizzazione di piattaforma elevatrice o ascensore	€ 20.000,00
F1	Non Presente	€ 0,00
G1	Adeguamento parapetto e illuminazione	€ 640,00
G2	Adeguamento illuminazione	€ 240,00
H1	Sistemazione corrimano con inserimento di cordolo laterale alto 10 cm	€ 360,00
I1	Adeguamento maniglione, specchio e campanello	€ 600,00
I2	Adeguamento bagno	€ 900,00
TOTALE COSTI SOMMARI		€ 28.250,00


L1 - Planimetria piano terra





NON Accessibile

Accessibile con accompagnatore

Accessibile in autonomia

Accessibilità persone sorde 

Accessibilità su sedia a ruota 

Accessibilità non vedenti 


L2 - Planimetria piano primo




NON Accessibile

Accessibile con accompagnatore

Accessibile in autonomia

Accessibilità persone sorde 

Accessibilità su sedia a ruota 

Accessibilità non vedenti 